

***WYBRANE ZAGADNIENIA***

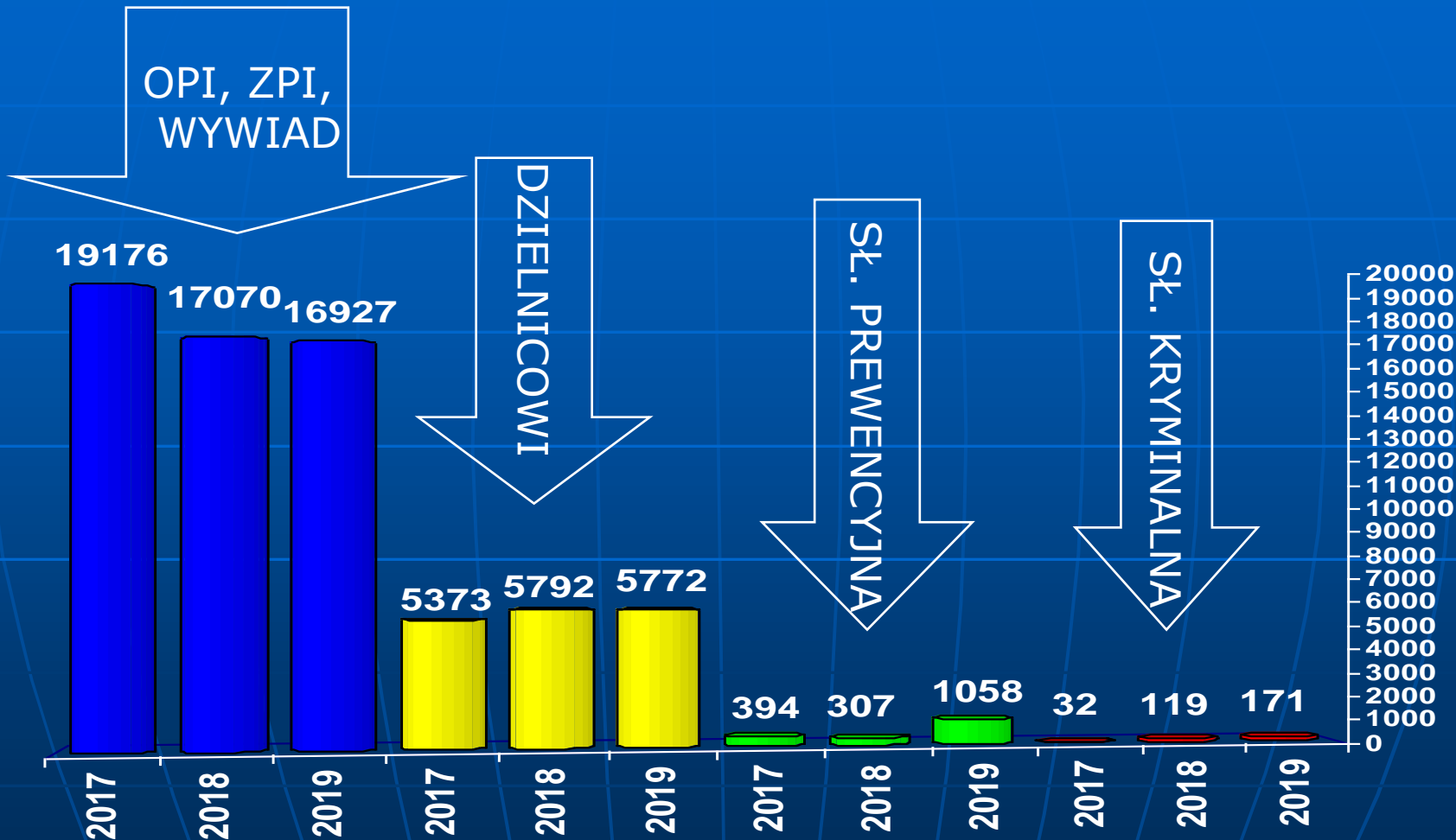
***PRACY PIONU PREWENCJI***

***KPP Wołomin***

# STAN ZATRUDNIENIA W PIONIE PREWENCJI NA DZIEŃ 31.12.2019 ROKU

	<i>Stan etatowy</i>	<i>Stan zatrudnienia</i>	<i>Wakat</i>
<i>2018 rok</i>	<i>257</i>	<i>232</i>	<i>25</i>
<i>2019 rok</i>	<i>257</i>	<i>231</i>	<i>26</i>

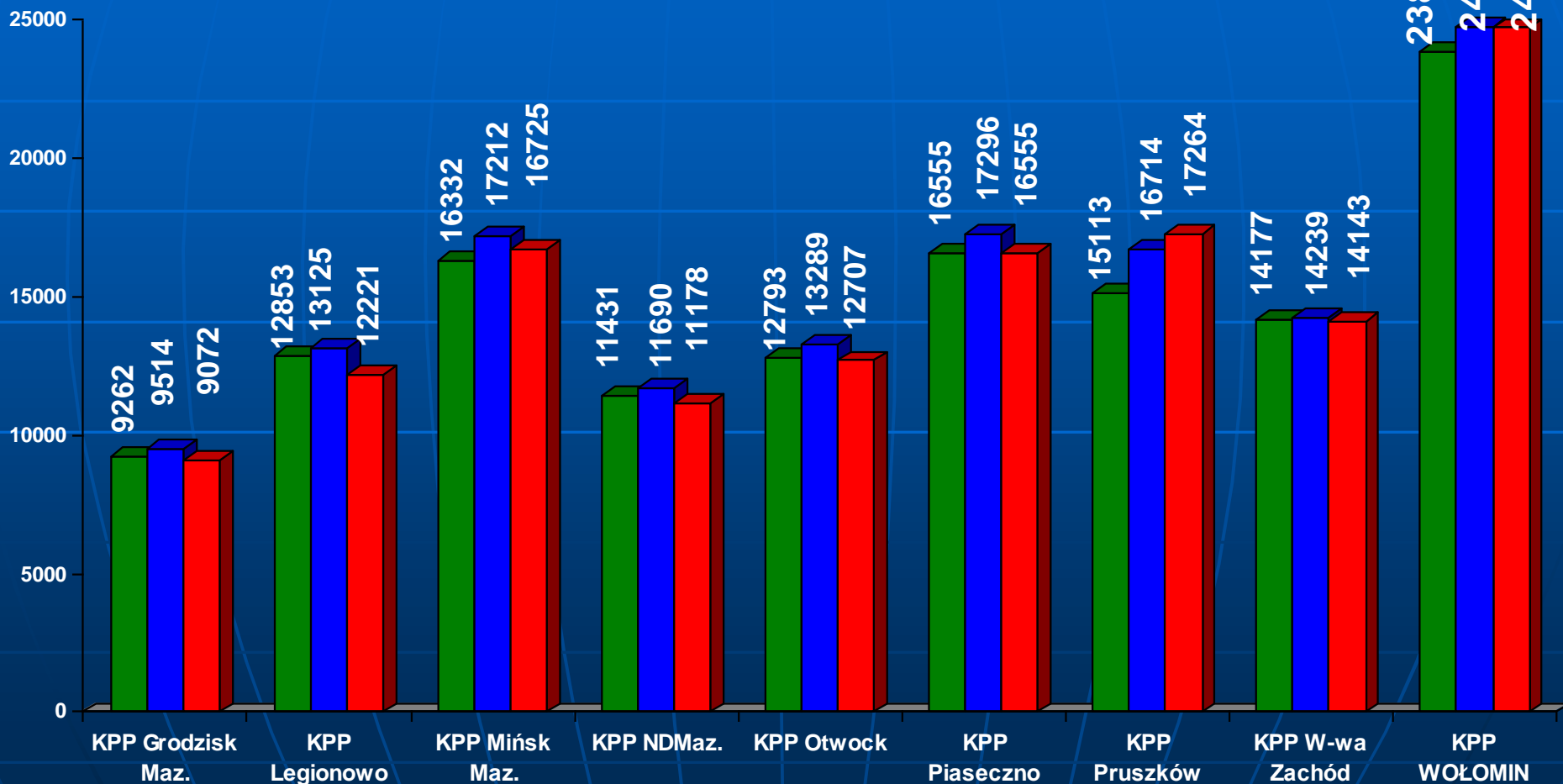
# LICZBA BEZWZGŁĘDNA POLICJANTÓW SKIEROWANYCH DO SŁUŻBY ZEWNĘTRZNEJ



# LICZBA BEZWZGLĘDNA POLICJANTÓW SKIEROWANYCH DO SŁUŻBY ZEWNĘTRZNEJ

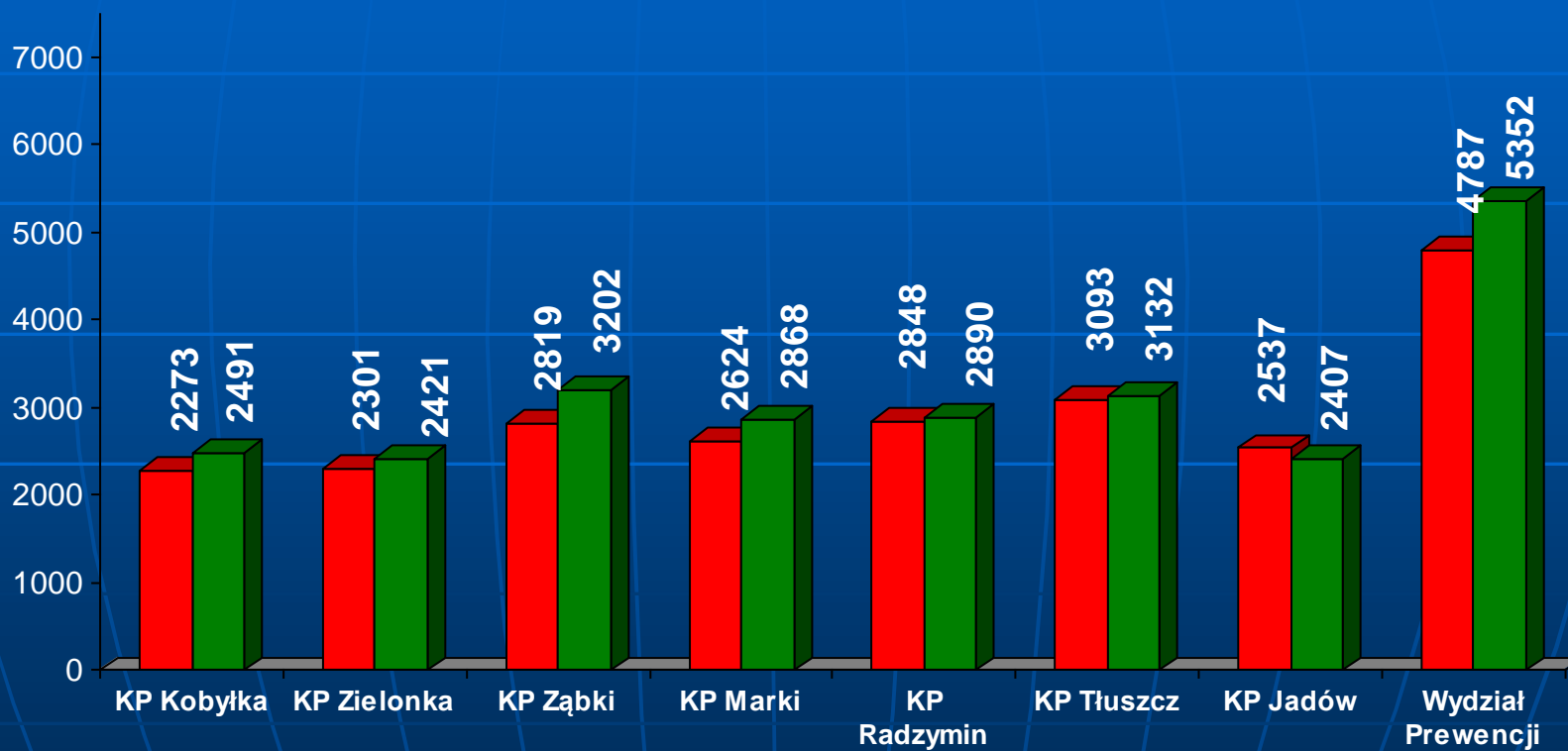
## porównanie do kilku Komend Powiatowych Policji

■ 2018 ■ 2019 ■ Wartość oczekiwana



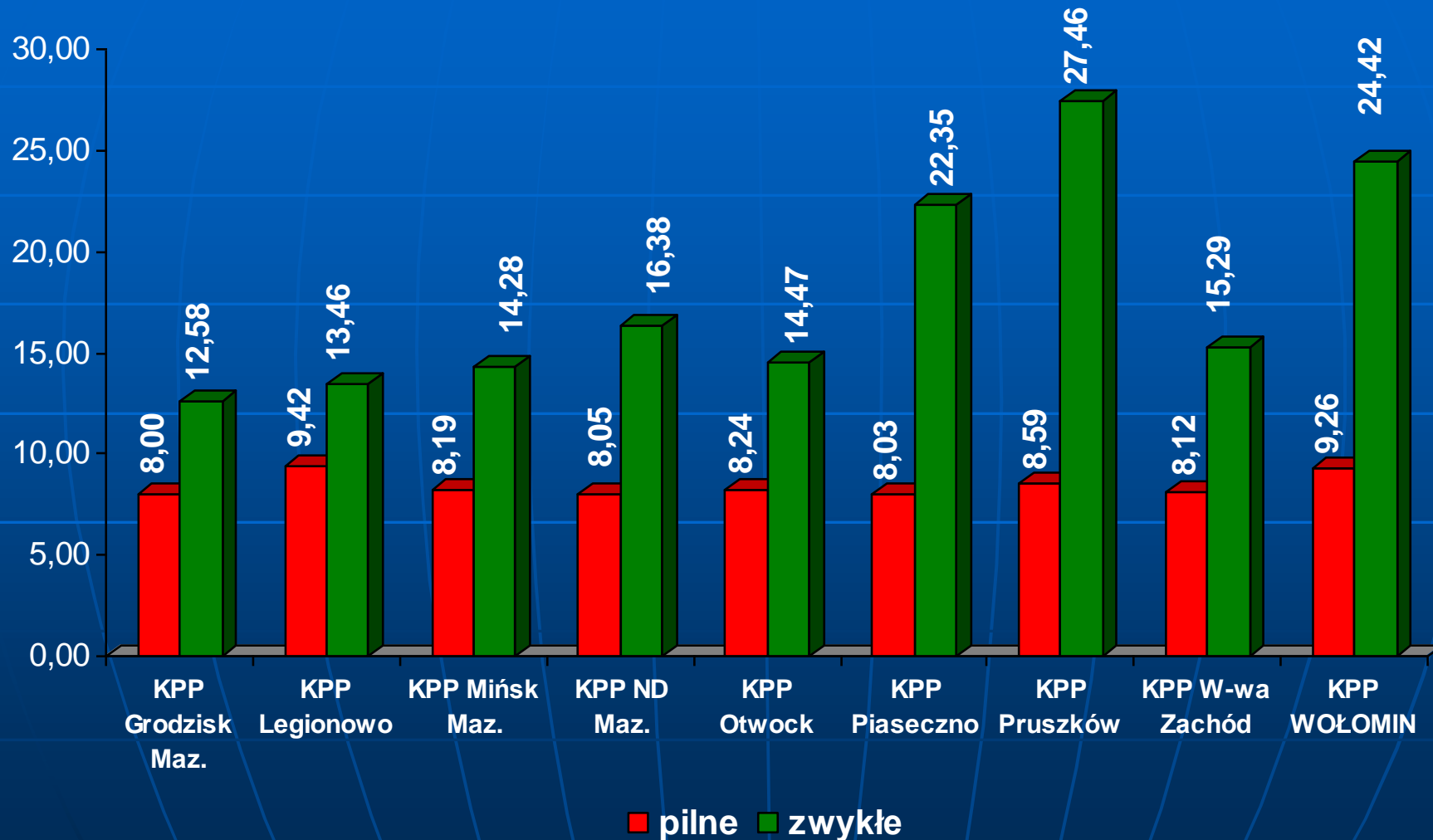
# LICZBA BEZWZGLĘDNA POLICJANTÓW SKIEROWANYCH DO SŁUŻBY ZEWNĘTRZNEJ

■ 2018 ■ 2019



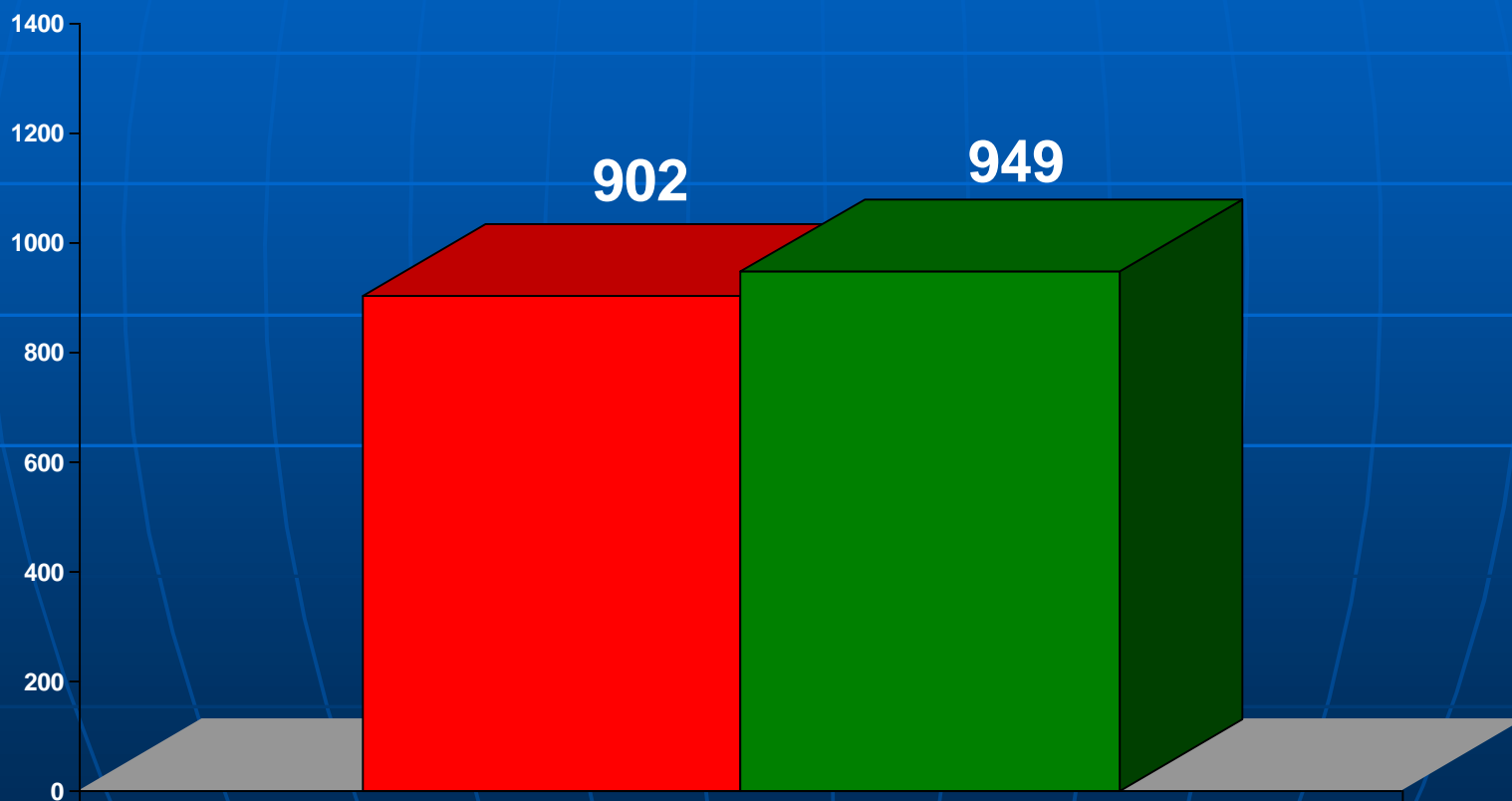
# Czas reakcji na zdarzenie porównanie do kilku Komend Powiatowych Policji w 2019 roku

wartość oczekiwana w kategorii „pilne” – 9,54

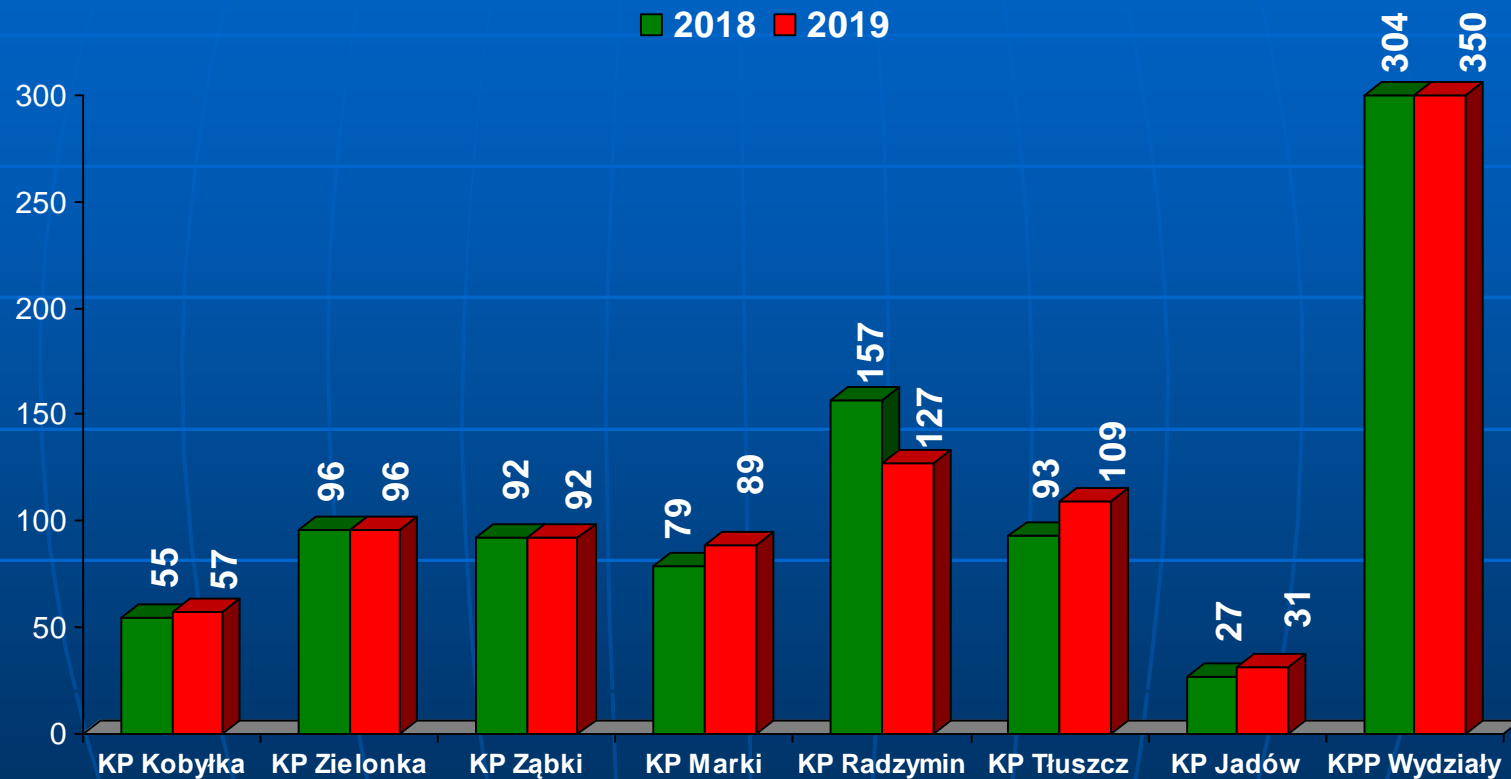


# LICZBA ZATRZYMANÝCH SPRAWCÓW NA GORAÝCYM UCZYŃKU PRZEZ SŁUŻBĘ PREWENCYJNĄ

■ 2018 ■ 2019

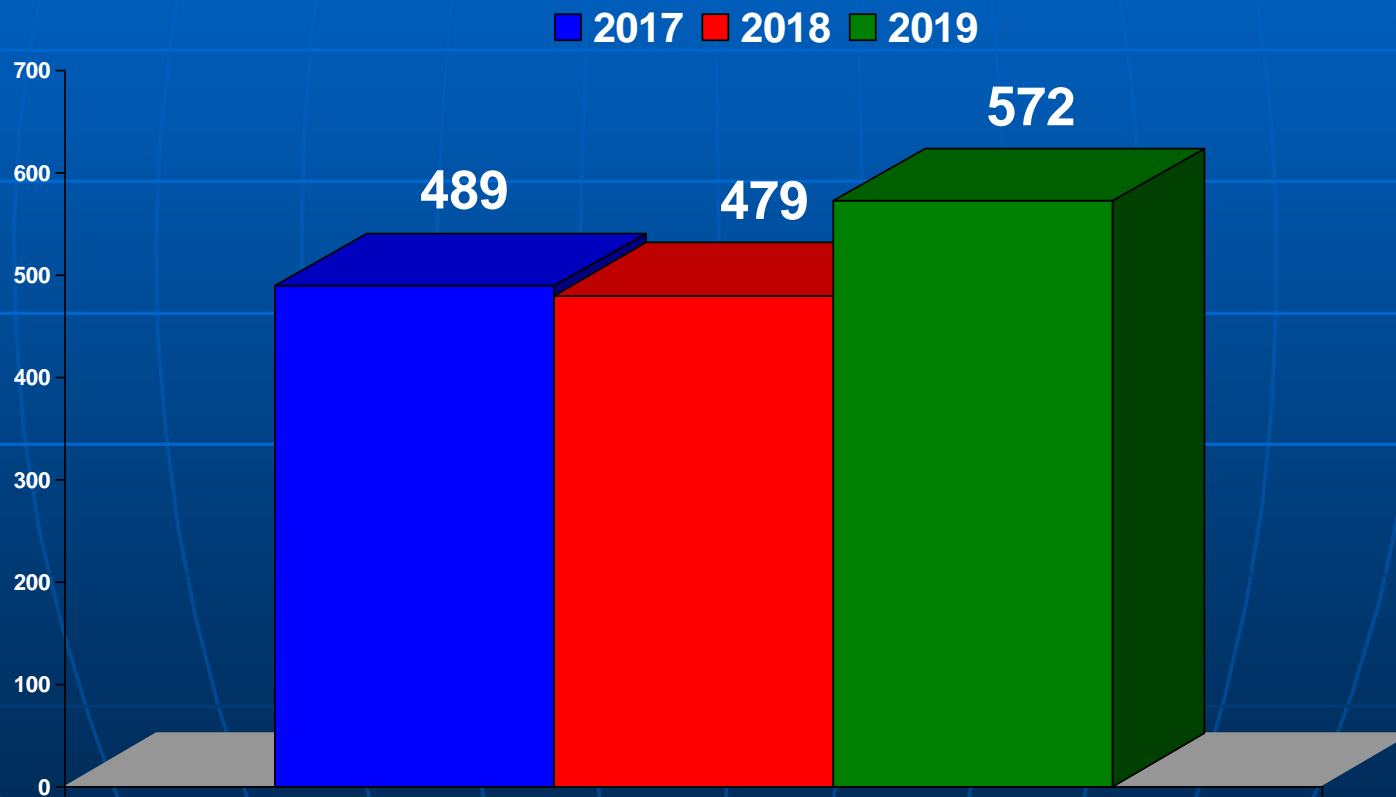


# LICZBA ZATRZYMANÝCH SPRAWCÓW NA GORĄCYM UCZYNKU

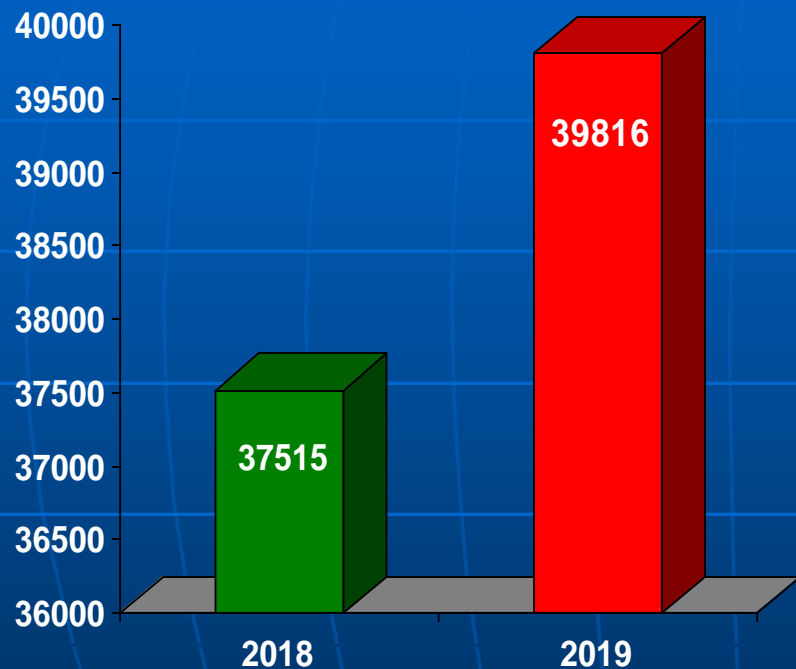




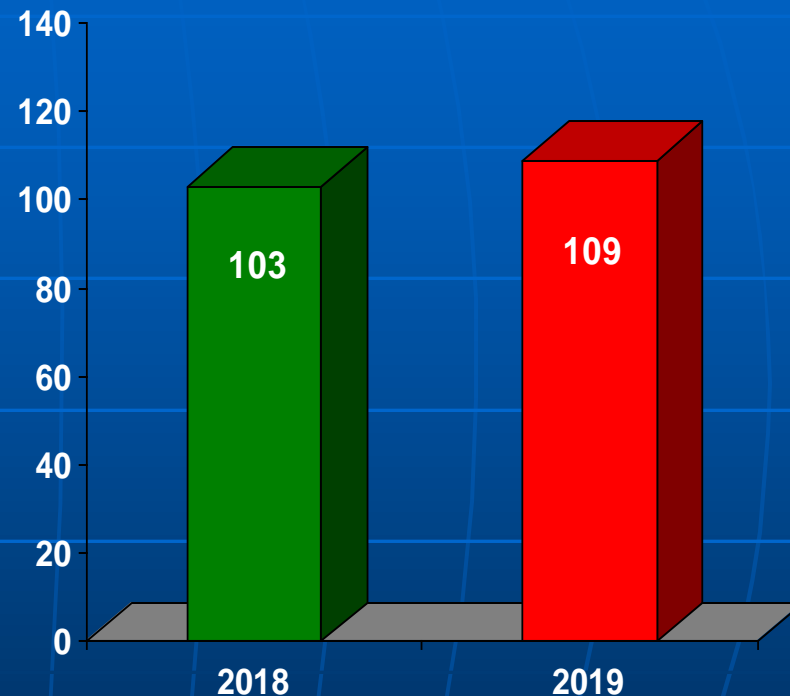
# LICZBA ZATRZYMANÝCH OSÓB POSZUKIWANYCH PRZEZ SŁUŻBĘ PREWENCYJNĄ



# LICZBA PRZEPROWADZONYCH INTERWENCJI W POWIECIE WOŁOMIŃSKIM



■ 2018 ■ 2019  
Ogółem w roku



■ 2018 ■ 2019  
Średnio w dobę

*Każdego dnia 2019 roku policjanci KPP w Wołominie średnio...*

dokonali 2,6 zatrzymań na gorącym uczynku

Przeprowadzili 54 wywiady, ustalenia

przeprowadzili 109 interwencji

legitymowali 131 osób

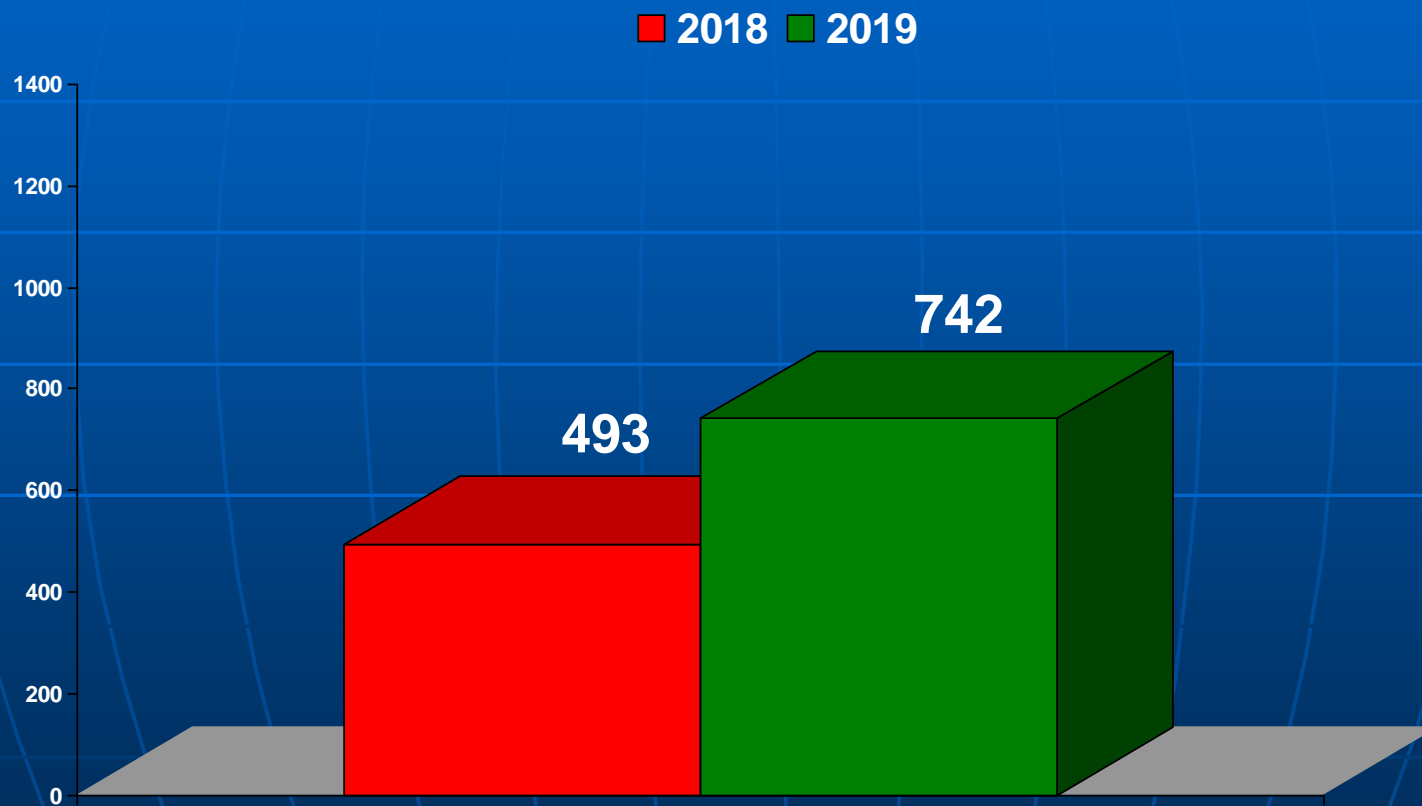
264 razy badali stan trzeźwości

96 razy kontrolowali pojazdy

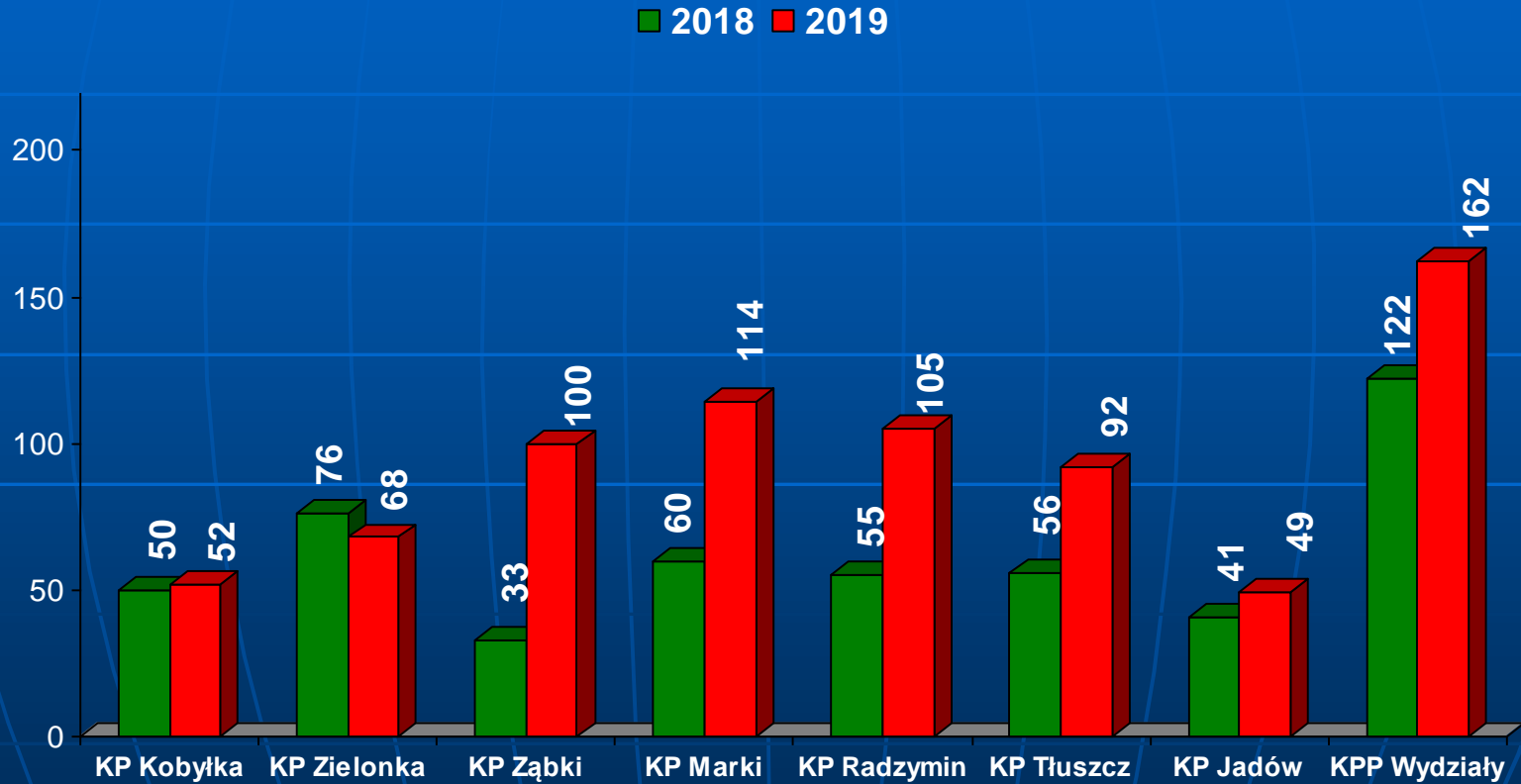
2,5 razy kontrolowali pieszych

pełnili 68 służb patrolowych

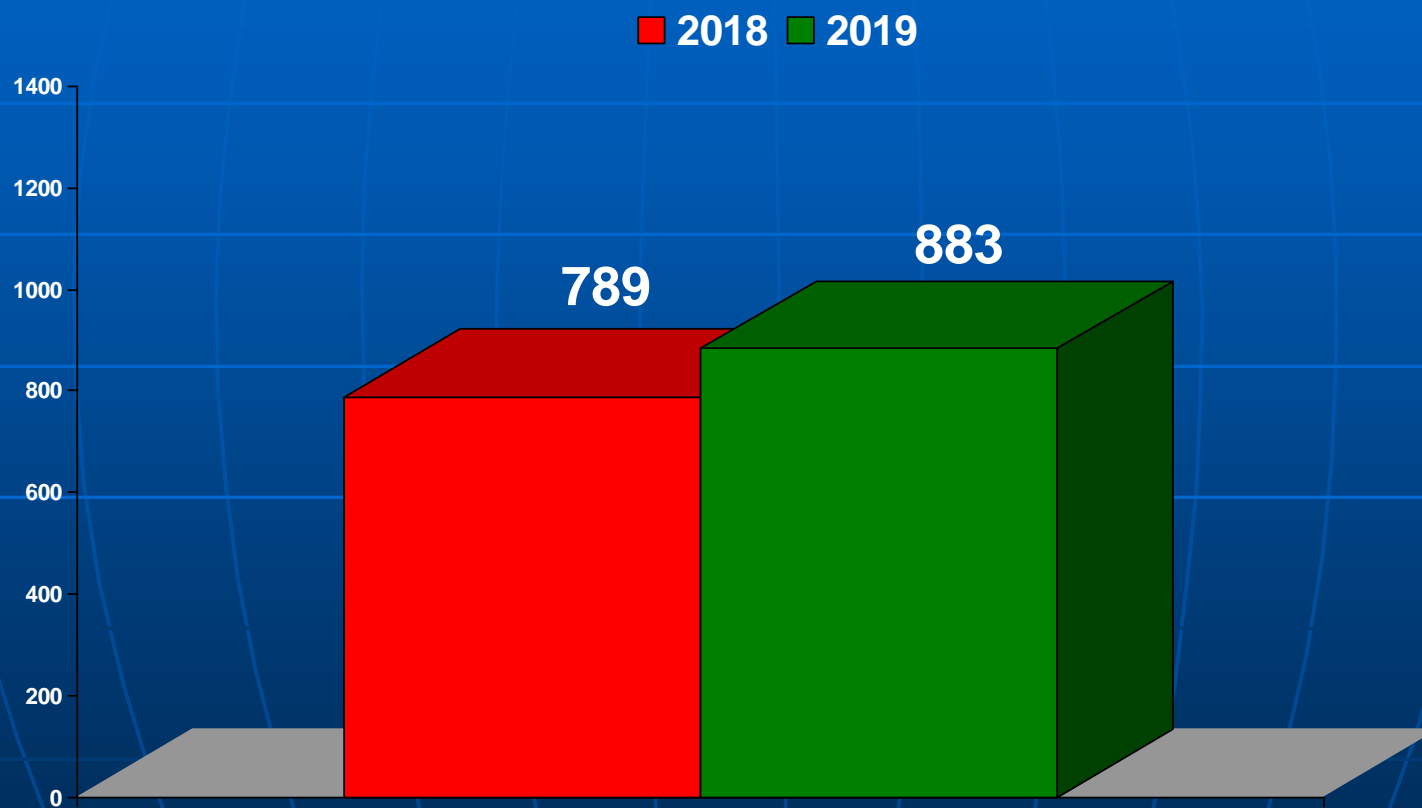
# PRACA OPERACYJNA DZIELNICOWYCH – MELDUNKI INFORMACYJNE



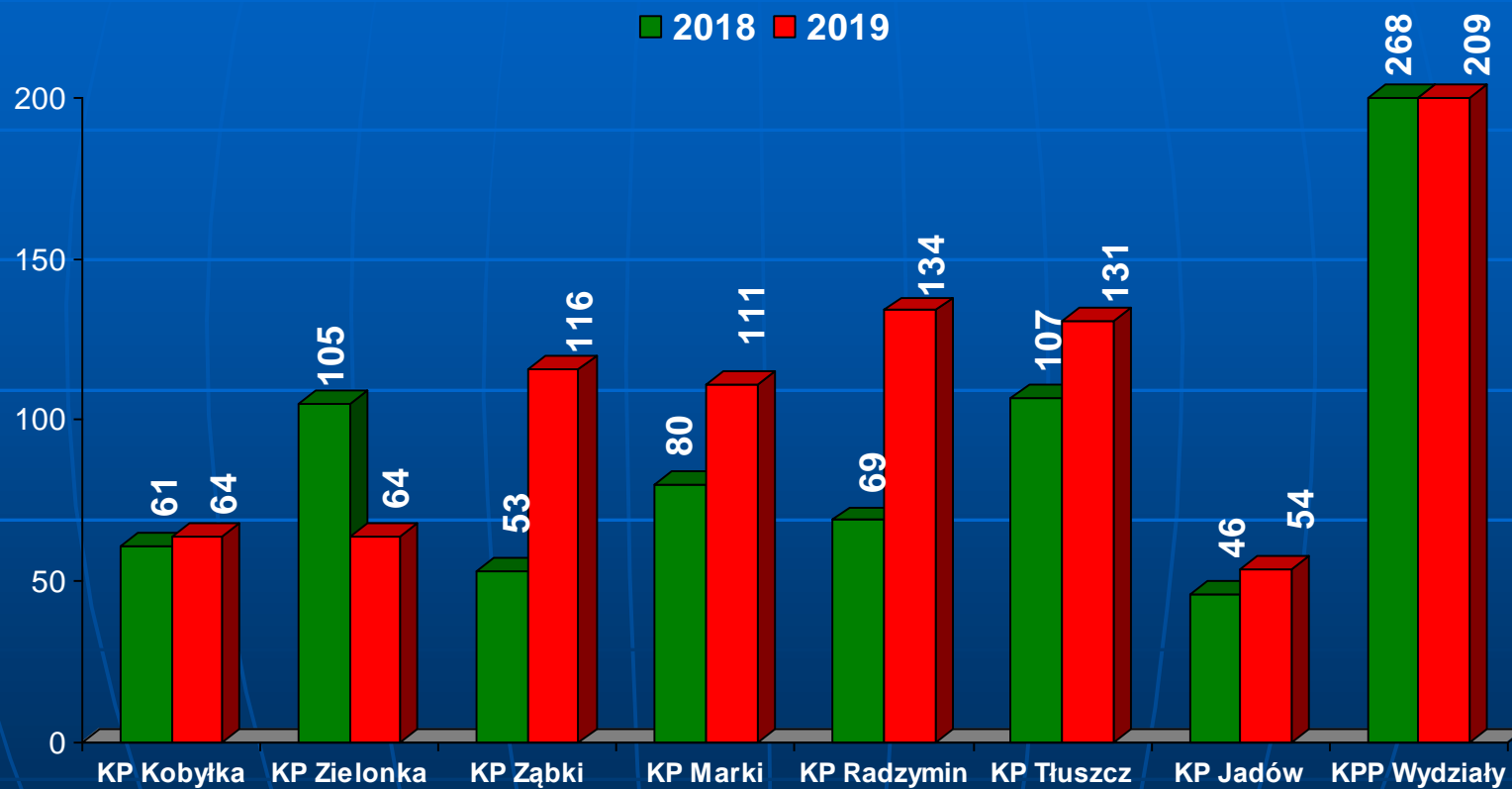
# PRACA OPERACYJNA DZIELNICOWYCH – MELDUNKI INFORMACYJNE



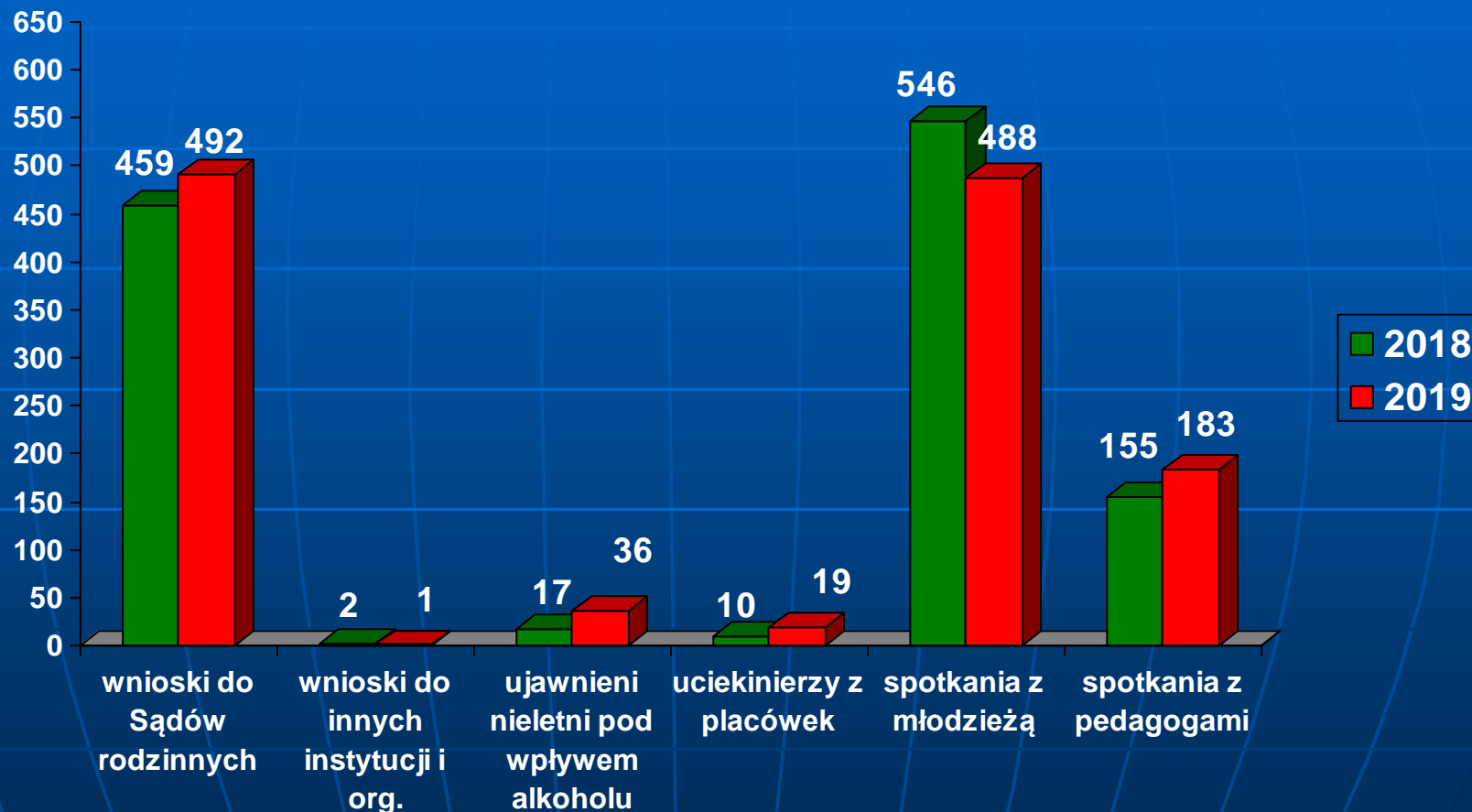
# EFEKTYWNOŚĆ PRACY DZIELNICOWEGO – spotkania ze społeczeństwem



# EFEKTYWNOŚĆ PRACY DZIELNICOWEGO – spotkania ze społeczeństwem

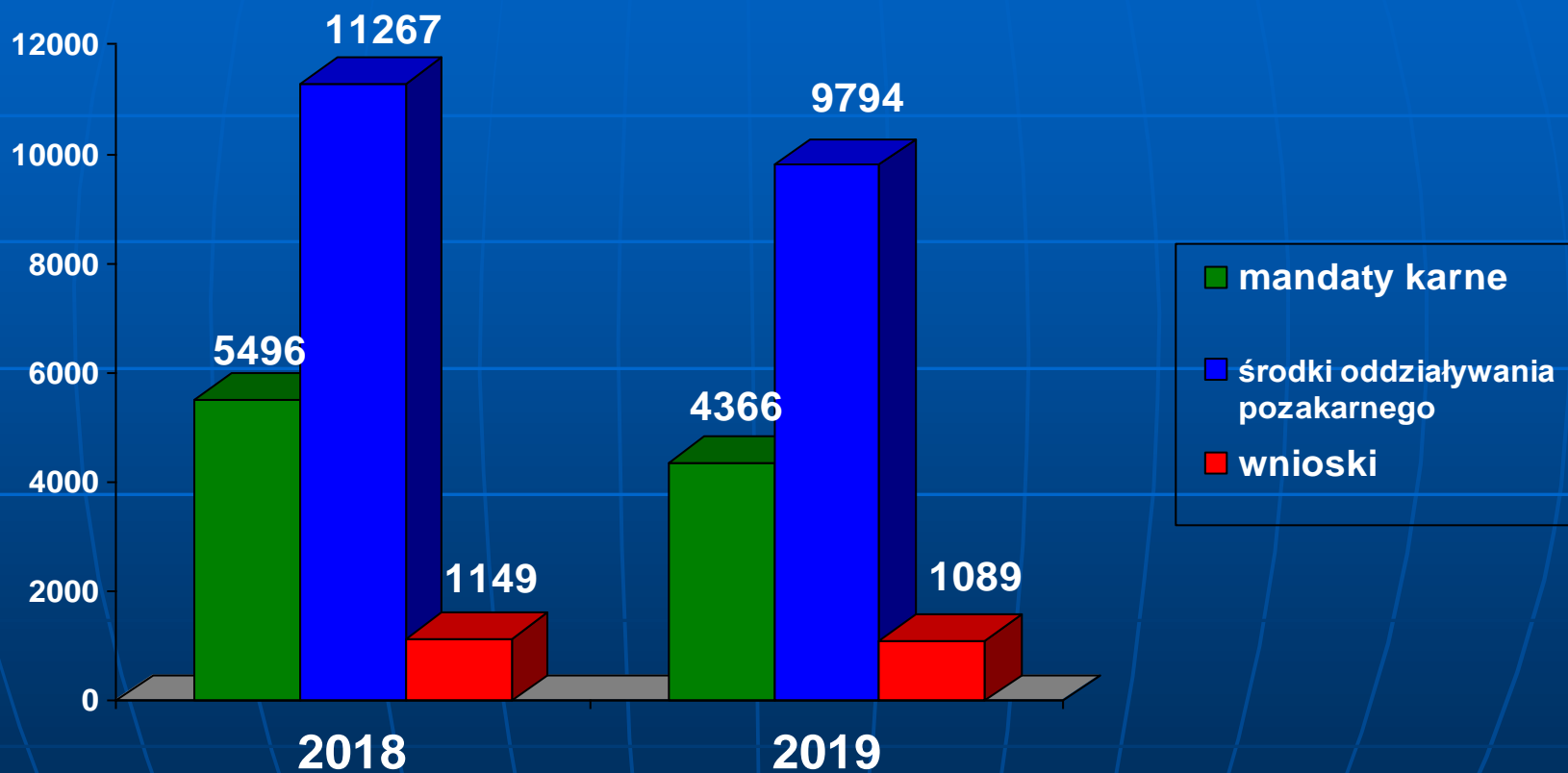


# Profilaktyka na rzecz zapobiegania demoralizacji



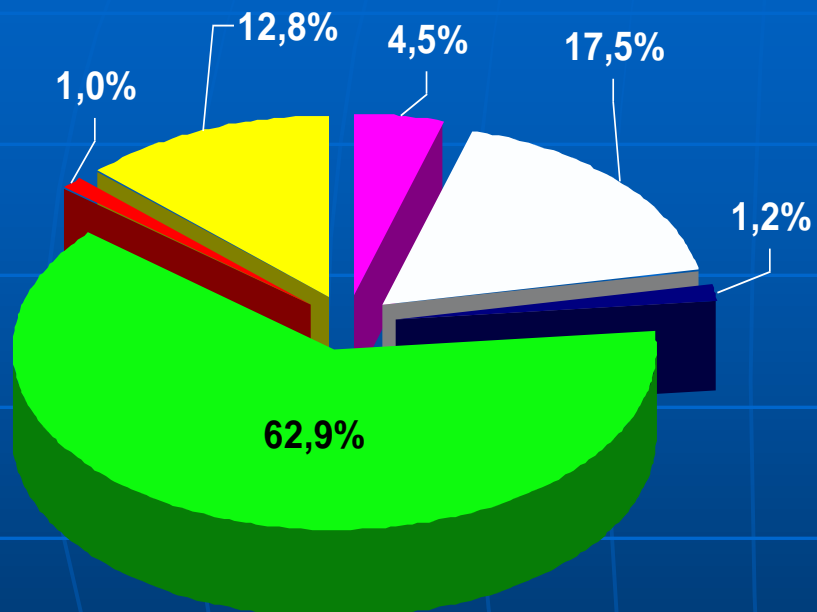


## Zestawienie liczbowe zastosowanych środków oddziaływania pozakarnego, mandatów oraz wniosków o ukaranie



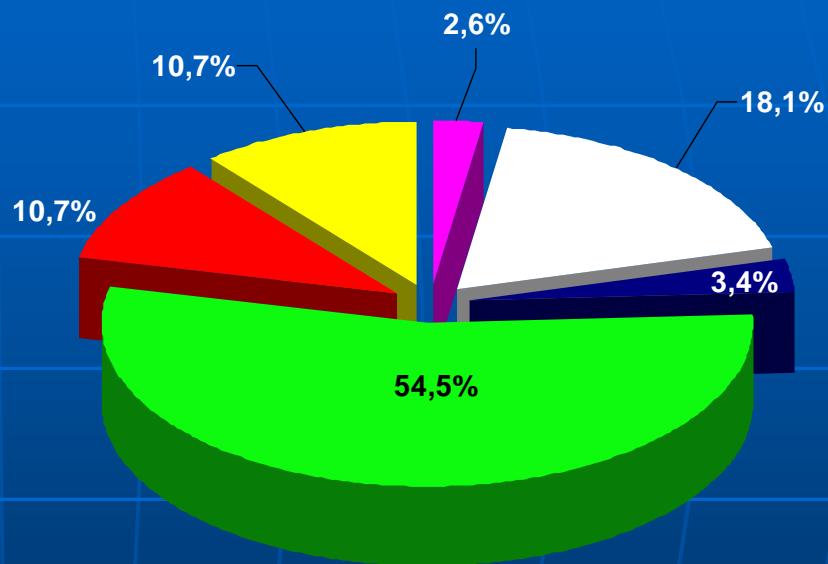
# Struktura wykroczeń

## WNIOSKI O UKARANIE



- porządek i spokój publiczny - 49
- mienie - 191
- urządzenia użytku publicznego - 13
- ruch drogowy - 686
- ustawa o wych. w trzeźwości - 11
- pozostałe przepisy - 139

## MANDATY KARNE



- porządek i spokój publiczny - 114
- mienie - 790
- urządzenia użytku publicznego - 150
- ruch drogowy - 2379
- ustawa o wych. w trzeźwości - 465
- pozostałe przepisy - 468

# **SPOTKANIA PROFILAKTYCZNO - EDUKACYJNE PRZEPROWADZONE PRZEZ PREWENCJE KRYMINALNĄ W KPP W WOŁOMINIE W 2019 ROKU**

## **PRZEDSZKOLA**

Ilość spotkań– 15

Ilość dzieci biorących udział w zajęciach– 668

## **SZKOŁY PODSTAWOWE KLASY 0 - III**

Ilość spotkań– 79

Ilość uczniów biorących udział w zajęciach– 4817

## **SZKOŁY PODSTAWOWE KLASY IV - VIII**

Ilość spotkań– 159

Ilość uczniów biorących udział w zajęciach– 11 861

## **SZKOŁY ŚREDNIE**

Ilość spotkań - 30

Ilość uczniów biorących udział w zajęciach– 1134

## **NAUCZYCIELE**

Ilość spotkań– 5

Ilość nauczycieli biorących udział w zajęciach – 160

## **RODZICE**

Ilość spotkań – 8

Ilość rodziców biorących udział w zajęciach – 327

## **SENIORZY**

Ilość spotkań – 5

Ilość seniorów biorących udział w zajęciach – 275

# Działania profilaktyczne i prewencyjne

Ogólnopolski Głos Profilaktyki  
PAT- piknik z nauką i zdrowiem  
„Lekcje prawa w Sądzie”



# Działania profilaktyczne i prewencyjne

Bezpieczeństwo najmłodszych - program „Z Borsukiem bezpieczniej”



# Działania profilaktyczne i prewencyjne bezpieczeństwo osób starszych



Uwaga! "Wnuczek"  
Oszustwa na tzw.  
„ Akwizytora”, „ Gazownika”  
„ Policjanta/funkcjonariusza  
CBŚ”, kradzieże kieszonkowe



# Działania profilaktyczne i prewencyjne

„Bezpieczna droga do szkoły” udział w programach profilaktycznych



## Działania profilaktyczne i prewencyjne:

„Bezpieczne wakacje”

„Bezpieczne ferie”





# NAJWAŻNIEJSZE ZABEZPIECZENIA IMPREZ NA TERENIE POWIATU WOŁOMIŃSKIEGO

## OBCHODY 99 ROCZNICY „CUDU NAD WISŁĄ” W OSSOWIE I RADZYMINIE

W dniu 15 sierpnia 2019 r. na terenie Ossowa i Radzymina odbyły się Uroczyste Obchody 99 Rocznic Zwycięskiej Bitwy Warszawskiej „Cudu nad Wisłą”, z udziałem przedstawicieli władz państwowych i samorządowych.



W 2019 r.  
Zaangażowane siły: 165 policjantów

# IMPREZY SPORTOWE



W 2019 roku rozegrano:

- 21 meczów drużyny Legia II Warszawa (III Liga);
- 16 meczów drużyny Huragan Wołomin (IV Liga);
- 15 meczów drużyny Ząbkovia Ząbki (IV Liga).

Do zabezpieczenia wyżej wymienionych meczów skierowano 603 policjantów z Komendy Powiatowej Policji w Wołominie.

## Miernik KGP nr 16

„Procentowy udział policjantów RD w ogólnopolskich działaniach kontrolno-prewencyjnych na rzecz poprawy bezpieczeństwa w ruchu drogowym”

	styczeń - grudzień 2019 r.
Grodzisk Maz.	<b>85,0%</b>
Legionowo	<b>68,4%</b>
Mińsk Maz	<b>75,4%</b>
Nowy Dwór Maz	<b>63,0%</b>
Otwock	<b>79,1%</b>
Piaseczno	<b>72,3%</b>
Pruszków	<b>73,4%</b>
W-wa Zach.	<b>76,1%</b>
<b>Wołomin</b>	<b>70,0%</b>
WRD KSP+KPPL	<b>59,4%</b>
<b>KSP</b>	<b>64,5%</b>

## Średniodobowa liczba policjantów ruchu drogowego kierowanych do służby na drodze

	<b>Dobowa liczba policjantów łącznie (IS-2)</b>	<b>Narastająco, łączna dobowa liczba policjantów RD</b>	<b>Oczekiwana dobowa liczba policjantów RD</b>
WRD KSP (+KPPL)	71466	<b>196</b>	<b>210</b>
Grodzisk Maz.	3029	<b>8</b>	<b>8</b>
Legionowo	4220	<b>12</b>	<b>12</b>
Mińsk Maz.	5278	<b>14</b>	<b>14</b>
Nowy Dwór Maz.	3502	<b>10</b>	<b>10</b>
Otwock	4275	<b>12</b>	<b>10</b>
Piaseczno	5076	<b>14</b>	<b>14</b>
Pruszków	5080	<b>14</b>	<b>13</b>
W-wa Zach.	3544	<b>10</b>	<b>10</b>
<b>Wołomin</b>	<b>7366</b>	<b>20</b>	<b>19</b>
<b>Garnizon</b>	<b>112836</b>	<b>309</b>	<b>320</b>

*Przewidywany, oczekiwany poziom w dobie dla Komendy Stołecznej Policji wynosi 300 służb*

# ZDARZENIA DROGOWE ZAISTNIAŁE NA TERENIE GARNIZONU STOŁECZNEGO W 2019 ROKU

(w oparciu o dane z SEWiK wg stanu na dzień 03.01.2020 r.)

JEDNOSTKA	WYPADKI				ZABICI				RANNI				KOLIZJE			
	2018	2019	+/-	D*	2018	2019	+/-	D*	2018	2019	+/-	D*	2018	2019	+/-	D*
WRD KSP	1102	928	-174	84%	43	35	-8	81%	1254	1066	-188	85%	29593	29622	29	100%
GRODZISK MAZ.	59	50	-9	85%	6	5	-1	83%	61	50	-11	82%	1453	1488	35	102%
LEGIONOWO	38	36	-2	95%	3	4	1	133%	43	38	-5	88%	1391	1441	50	104%
MIŃSK MAZ.	117	113	-4	97%	9	18	9	200%	164	152	-12	93%	1553	1659	106	107%
NOWY DWÓR MAZ.	57	63	6	111%	13	14	1	108%	66	77	11	117%	1144	1142	-2	100%
OTWOCK	67	93	26	139%	18	19	1	106%	69	88	19	128%	1597	1726	129	108%
PIASECZNO	84	79	-5	94%	22	16	-6	73%	85	73	-12	86%	2250	2328	78	103%
PRUSZKÓW	76	51	-25	67%	12	12	0	100%	76	55	-21	72%	2875	2935	60	102%
W-WA ZACHÓD	62	62	0	100%	7	14	7	200%	69	61	-8	88%	1393	1451	58	104%
WOŁOMIN	99	88	-11	89%	18	22	4	122%	109	95	-14	87%	2416	2576	160	107%
OGÓŁEM KPP	659	635	-24	96%	108	124	16	115%	742	689	-53	93%	16072	16746	674	104%
RAZEM (KSP)	1761	1563	-198	89%	151	159	8	105%	1996	1755	-241	88%	45665	46368	703	102%

# SPRAWCY WYPADKÓW DROGOWYCH Z PODZIAŁEM NA UCZESTNIKÓW RUCHU DROGOWEGO W 2019 ROKU

(w oparciu o dane z SEWiK wg stanu na dzień 03.01.2020 r.)

	Ogólna liczba wypadków			w tym z winy:								
				kierującego			pieszego			inne		
	2018	2019	+ / -	2018	2019	+ / -	2018	2019	+ / -	2018	2019	+ / -
<b>WRD</b>	<b>1102</b>	<b>928</b>	<b>-174</b>	<b>1018</b>	<b>862</b>	<b>-156</b>	<b>80</b>	<b>62</b>	<b>-18</b>	<b>4</b>	<b>4</b>	<b>0</b>
Grodzisk Maz.	59	50	-9	55	45	-10	2	2	0	2	3	1
Legionowo	38	36	-2	36	36	0	1	0	-1	1	0	-1
Mińsk Maz.	117	113	-4	105	97	-8	6	10	4	6	6	0
Nowy Dwór Maz.	57	63	6	49	54	5	6	8	2	2	1	-1
Otwock	67	93	26	66	88	22	0	2	2	1	3	2
Piaseczno	84	79	-5	77	75	-2	5	4	-1	2	0	-2
Pruszków	76	51	-25	66	46	-20	7	2	-5	3	3	0
Warszawa Zach.	62	62	0	59	59	0	1	2	1	2	1	-1
Wołomin	99	88	-11	87	75	-12	9	11	2	3	2	-1
<b>Ogółem KPP</b>	<b>659</b>	<b>635</b>	<b>-24</b>	<b>600</b>	<b>575</b>	<b>-25</b>	<b>37</b>	<b>41</b>	<b>4</b>	<b>22</b>	<b>19</b>	<b>-3</b>
<b>Garnizon</b>	<b>1761</b>	<b>1563</b>	<b>-198</b>	<b>1618</b>	<b>1437</b>	<b>-181</b>	<b>117</b>	<b>103</b>	<b>-14</b>	<b>26</b>	<b>23</b>	<b>-3</b>

**KRAJOWA MAPA ZAGROŻEŃ BEZPIECZEŃSTWA** – jest to aplikacja informatyczna składając się z dwóch części: danych statystycznych oraz narzędzia interaktywnego umożliwiającego obywatelowi nanoszenie na niej zagrożeń, uruchomiona od 01 lipca 2016r.

Jak wynika z analizy zagrożeń odnotowanych przy pomocy tego narzędzia na terenie podległym KPP w Wołominie ustalono, że w **2019** roku odnotowano aż **1763** wszystkich zdarzeń. Spośród wszystkich zgłoszeń w okresie analizy funkcjonariusze podległej jednostki rzetelnie potwierdzili **774** zagrożeń w tym przekazane poza Policję i wyeliminowane, co dało **42,7%** potwierdzonych zagrożeń, z czego **272** w samej kategorii należącej do właściwości Wydziału Ruchu Drogowego, zwiększając w ten sposób tak ważne bezpieczeństwo w tym zakresie, co stanowiło aż **42,3%** ogólnej liczby potwierdzonych zdarzeń odnotowanych na terenie KPP w Wołominie.

W wyniku realizacji zadań wynikających z KMZB na terenie KPP w Wołominie we wspomnianej kategorii zdołano nałożyć **165** mandatów karnych w zakresie przekroczenia prędkości, zatrzymać **4** prawa jazdy oraz skierować **89** wniosków do instytucji w zakresie organizacji ruchu drogowego oraz infrastruktury drogowej.

# KRAJOWA MAPA ZAGROŻEŃ BEZPIECZEŃSTWA

nazwa jednostki	liczba zdarzeń w statusach			
	Potwierdzone, potwierdzone przekazane poza Policję, potwierdzone wyeliminowane		Niepotwierdzone, żart lub pomyłka	łącznie
	liczba	%		
KP JADÓW	3	5,4	52	55
KP KOBYŁKA	34	56,4	21	55
KP MARKI	37	25,3	107	144
KP RADZYMIN	126	55,5	100	226
KP TŁUSZCZ	64	37,2	108	172
KP ZĄBKI	211	65,9	109	320
KP ZIELONKA	17	25,0	44	61
WRD	272	42,3	326	598
WP	10	9,4	96	106
WK	0	0	14	14
<b>Łącznie</b>	<b>774</b>	<b>42,7</b>	<b>977</b>	<b>1751</b>



# KRAJOWA MAPA ZAGROŻEŃ BEZPIECZEŃSTWA

Nazwa jednostki	Zatrzymane prawo jazdy	Mandaty karne – przekroczenie prędkości	Mandaty karne – spożywanie alkoholu	Wnioski o ukaranie skierowane do Sądu	Skierowane wnioski – niewłaściwa organizacja ruchu
KP JADÓW	0	0	2	0	0
KP KOBYŁKA	0	0	1	0	0
KP MARKI	0	0	0	1	0
KP RADZYMIN	0	0	16	0	0
KP TŁUSZCZ	0	0	0	0	0
KP ZĄBKI	0	0	0	10	0
KP ZIELONKA	0	0	0	0	0
WRD	4	165	0	1	89
WP	0	0	0	0	0
WK	0	0	0	0	0
<b>ŁĄCZNIE</b>	<b>4</b>	<b>165</b>	<b>19</b>	<b>12</b>	<b>89</b>

# Aplikacja „Moja Komenda” kontakt z Policją i dzielnicowymi na wyciągnięcie ręki

**Ministerstwo Spraw Wewnętrznych i Administracji uruchomiło nową wersję aplikacji mobilnej „Moja Komenda”, dzięki której odnajdziemy dzielnicowego, który opiekuje się naszym rejonem zamieszkania. Aplikacja zawiera także bazę teleadresową wszystkich komend i komisariatów w Polsce. Jest już dostępna zarówno na telefony z Android oraz iOS. Usługa jest bezpłatna, a użytkownik nie musi mieć dostępu do Internetu, aby odnaleźć swojego dzielnicowego.**



## Aplikacja mobilna “Moja Komenda”

Kontakt z policją i dzielnicowymi na wyciągnięcie ręki

Aplikacja powstała w ramach programu



**DZIĘKUJĘ ZA UWAGĘ**

**nadkom. Mariusz Pawlak  
Zastępca Komendanta  
Powiatowego Policji  
w Wołominie**